L'IMMIGRATION ET LA DIVERSITÉ DANS LES VILLES ET LES COLLECTIVITÉS CANADIENNES

Les immigrants récents qui s'installent dans les plus grandes villes du Canada éprouvent de grandes difficultés au cours des cinq premières années et arrivent peu souvent à rattraper les Canadiens nés au pays, même si leur situation vient à s'améliorer.

Il s'agit là de l'une des principales constatations du rapport *Immigration et diversité dans les villes et les collectivités canadiennes*, cinquième rapport thématique de la Fédération canadienne des municipalités (FCM) dans la série de rapports sur la qualité de vie. Ce rapport compare la situation socioéconomique des immigrants et des non-immigrants entre 2001 et 2006 dans les municipalités urbaines participant au Système de rapports sur la qualité de vie (SRQDV).

Les gouvernements municipaux sont confrontés directement aux conséquences sociales et économiques lorsque de nouveaux arrivants échouent dans leurs efforts d'établissement, mais ne sont pas consultés à l'égard des politiques ou des programmes d'immigration. En faisant la lumière sur les problèmes des immigrants récents, le présent rapport montre que la FCM voit juste en réclamant un soutien accru aux municipalités et aux organismes qui contribuent à l'établissement des immigrants.

Aperçu du rapport

Le rapport fait ressortir les tendances et les enjeux liés à l'immigration et à la diversité dans les plus grands centres, les municipalités régionales et les communautés métropolitaines du Canada entre 2001 et 2006. Pour les besoins du rapport, la population des collectivités participantes[1] au SRQDV a été divisée en trois catégories :

- non-immigrants/ménages de non-immigrants : personnes et ménages comptant sur un soutien principal et dont la citoyenneté a été obtenue par le fait de la naissance au Canada;
- immigrants établis/ménages immigrants établis : personnes et ménages comptant sur un soutien principal ayant obtenu le statut de résident permanent et vivant au Canada depuis plus de cinq ans;
- immigrants récents/ménages d'immigrants récents : personnes et ménages comptant sur un soutien principal ayant obtenu le statut de résident permanent et vivant au Canada depuis cinq ans ou moins. ➤

[1] Inclut les 23 collectivités membres du Système de rapports sur la qualité de vie, plus Windsor (Ontario).

Performance des immigrants récents par rapport aux non-immigrants pour cinq indicateurs-clés, toutes les collectivités, 2001-2006

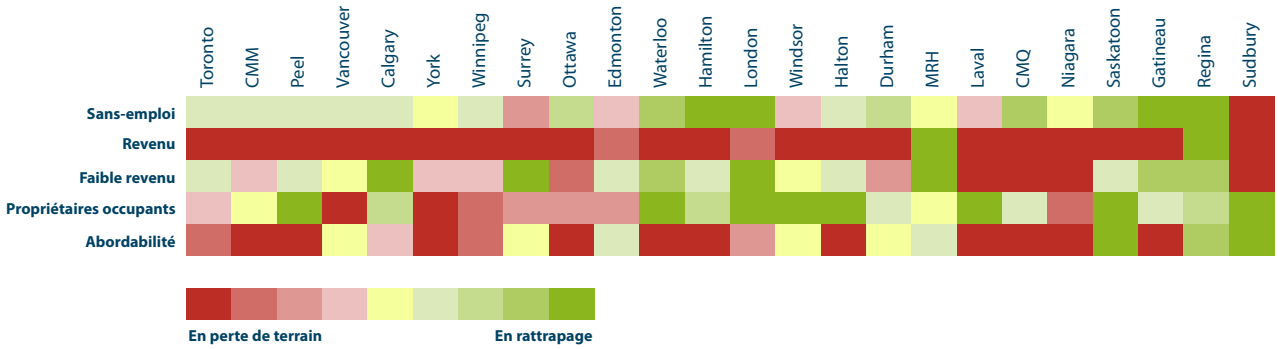

Source : Statistique Canada, Division du recensement, Tableaux personnalisés

Performance des immigrants établis par rapport aux non-immigrants pour cinq indicateurs-clés, toutes les collectivités, 2001-2006

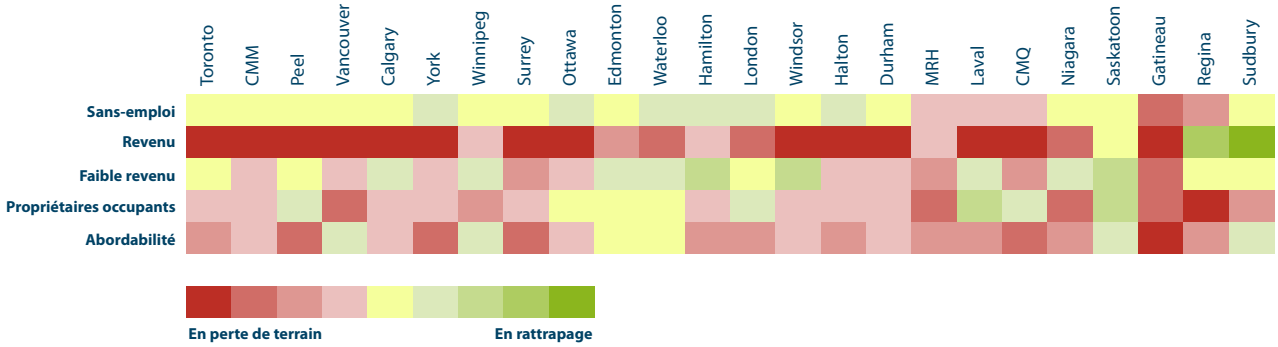

Source : Statistique Canada, Division du recensement, Tableaux personnalisés

Partie I | Profil d'établissement des immigrants

Durant la période de 2001 à 2006, les collectivités participantes au SRQDV ont continué de se partager environ 85 pour cent de tous les immigrants au Canada et plus de 90 pour cent de tous les réfugiés, mais elles ont perdu une partie de leurs immigrants instruits et hautement qualifiés.

Le reste du Canada a plus que doublé sa part des immigrants de la composante économique pendant cette même période, en plus d'afficher une migration secondaire nette d'immigrants récents.

Parmi les collectivités participantes au SRQDV, les plus grandes villes et les traditionnels points d'arrivée des immigrants connaissent une érosion mesurable de leur part de l'immigration. Bien que les villes de Toronto, Montréal et Vancouver continuent de recevoir la plupart des immigrants, aussi bien les immigrants récents que les immigrants établis semblent se tourner vers les régions suburbaines et les collectivités de plus petite taille.

Les immigrants récents vivant dans les collectivités participantes au SRQDV affrontent des difficultés socioéconomiques beaucoup plus grandes que les immigrants récents du reste du Canada :

- Les immigrants récents vivant dans les 24 collectivités participantes au SRQDV comptaient sur l'aide sociale dans une proportion de plus du double de celle des immigrants récents vivant dans le reste du Canada.
- L'écart du taux de chômage entre les immigrants récents et les non-immigrants en 2006 était beaucoup moins élevé dans le reste du Canada que dans les collectivités du SRQDV, soit 1,4 par rapport à 2,3, respectivement.
- Dans les collectivités participantes au SRQDV, les ménages d'immigrants récents à faibles revenus représentaient 43 pour cent de toutes les personnes vivant dans les ménages d'immigrants récents de ces collectivités en 2006, soit près de trois fois le taux des ménages de non-immigrants.
- Une proportion plus forte d'immigrants récents vivant dans les collectivités participantes au SRQDV gagnaient de faibles revenus comparativement à ceux du reste du Canada.
- Dans le reste du Canada, les ménages d'immigrants récents étaient beaucoup plus susceptibles d'être propriétaires que les immigrants récents vivant dans les collectivités participantes au SRQDV.
- Tout à l'opposé des ménages d'immigrants récents propriétaires vivant dans les collectivités participantes au SRQDV, ceux du reste du Canada profitaient d'une nette amélioration en matière d'abordabilité du logement.

Total des immigrants admis, toutes les collectivités, 2006

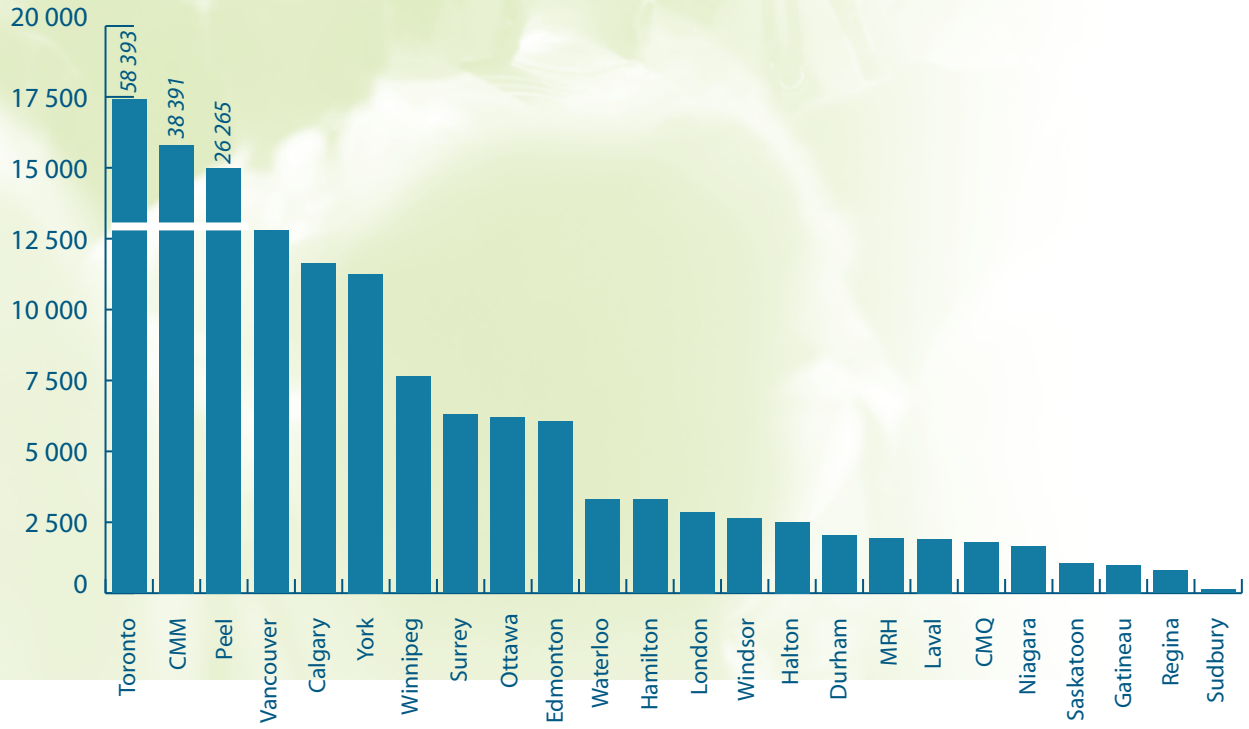

Source : Citoyenneté et Immigration Canada, Division des statistiques sur l'immigration

Partie 2 | Des collectivités diversifiées et accueillantes

Contrairement au reste du Canada, les collectivités participantes au SRQDV sont des centres ayant une diversité culturelle et linguistique importante et croissante, comme en attestent les multiples lieux d'origine et de langues parlées à la maison. En 2006, les collectivités participantes au SRQDV étaient cinq fois plus diversifiées sur les plans culturel et ethnique que les collectivités du reste du Canada. Le fait que les États-Unis, le Royaume-Uni et l'Europe de l'Ouest et du Nord étaient les pays de provenance d'environ 20 pour cent de tous les immigrants récents du reste du Canada, mais de moins de 7 pour cent de ceux des collectivités participantes au SRQDV, constitue une mesure de cette grande diversité. ➤

Lieu d'origine des immigrants récents, toutes les collectivités, 2006

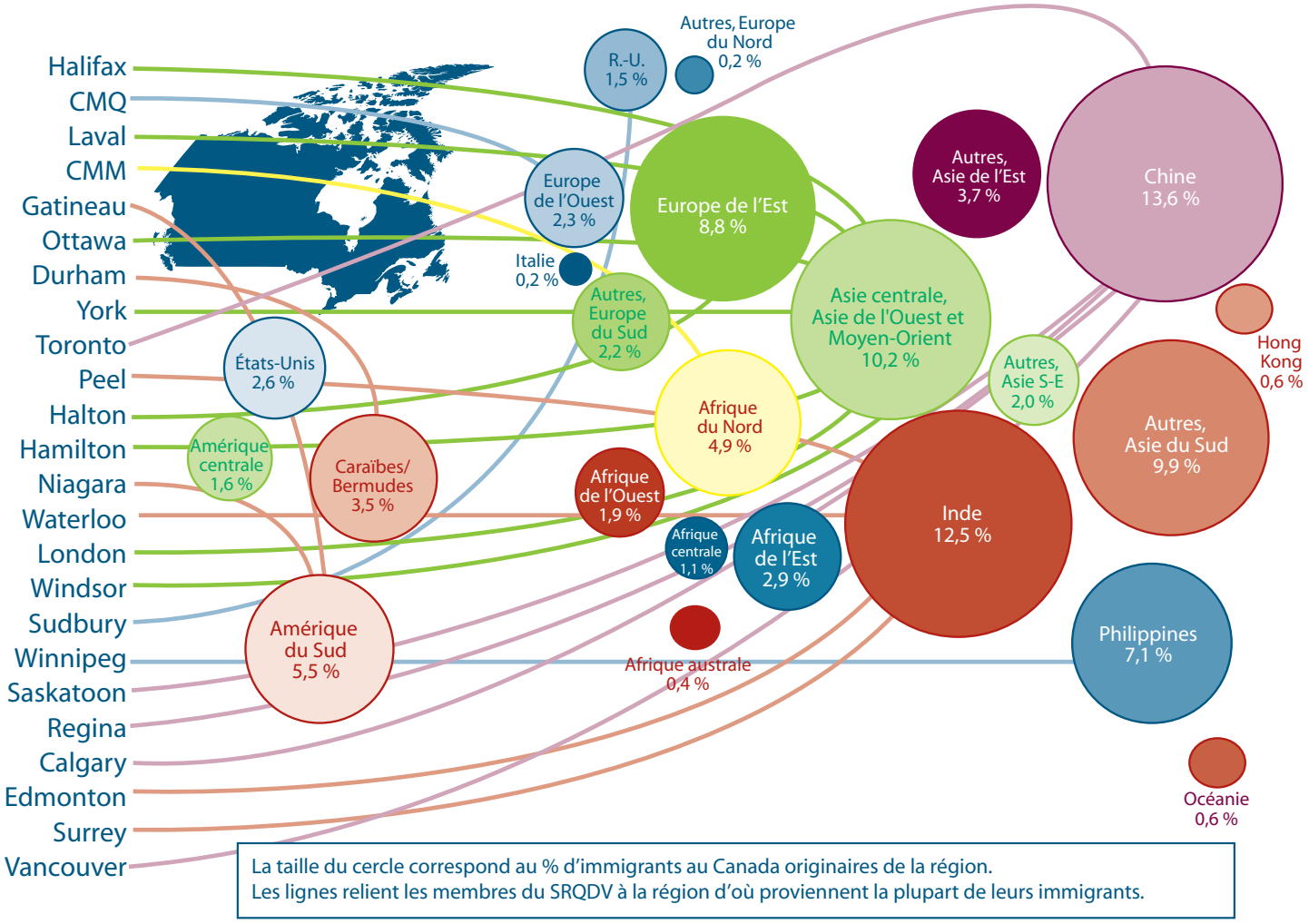

La taille du cercle correspond au % d'immigrants au Canada originaires de la région.
Les lignes relient les membres du SRQDV à la région d'où proviennent la plupart de leurs immigrants.

Source : Statistique Canada, Division du recensement, Tableau personnalisé

Partie 3 | Emploi et intégration de la population active

L'immigration fait partie intégrante de la solution au problème de pénurie locale de main-d'œuvre. Toutes les collectivités participantes au SRQDV font face à cette menace de pénurie, exprimée sous forme de rapport entre ceux qui quitteront la population active au cours des quinze prochaines années et ceux qui y feront leur entrée.

Plusieurs facteurs entrent en ligne de compte :

- Le nombre même d'immigrants arrivant dans les collectivités participantes au SRQDV fournit un afflux de personnes en âge de travailler dans des collectivités aux prises avec une croissance stagnante de leur main-d'œuvre ou avec des pénuries de types bien précis de compétences.
- Les immigrants récents qui arrivent dans les collectivités participantes au SRQDV possèdent des niveaux de scolarisation postsecondaire considérablement plus élevés que ceux des non-immigrants. L'immigration constitue donc une source de main-d'œuvre hautement qualifiée et aisément disponible.
- Une proportion supérieure à la moyenne de familles d'immigrants récents et d'immigrants établis vivant dans les collectivités participantes au SRQDV ont de jeunes enfants, ce qui laisse supposer un apport à plus long terme à la population active locale.
- Une proportion considérable d'immigrants récents et d'immigrants établis dans les collectivités participantes au SRQDV ont une connaissance des deux langues officielles, ce qui constitue un autre indicateur de compétence et de capacité.

Néanmoins, le taux de sans-emploi parmi les immigrants récents instruits reste élevé. Bien que, proportionnellement, les immigrants récents soient deux fois plus nombreux que les non-immigrants à posséder un diplôme universitaire, le taux de chômage parmi les immigrants récents possédant un tel diplôme était quatre fois supérieur à celui des non-immigrants. Dans le même ordre d'idées, les immigrants récents étaient surreprésentés dans les postes moins bien rémunérés du secteur des services et sous-représentés dans les postes de direction, mieux rémunérés, ce qui semble indiquer un niveau de sous-emploi relativement élevé.

Partie 4 | Besoins fondamentaux des immigrants récents

Dans les cinq ans qui suivent leur arrivée au Canada, les immigrants ont des revenus relativement faibles; ils ont besoin de logements locatifs qui sont difficiles à trouver; ils doivent faire face à des problèmes d'accessibilité au logement et sont plus menacés de sombrer dans l'itinérance.

Ces caractéristiques constituent des indices d'un besoin d'intervention sociale, et pourtant les immigrants récents ne semblent pas accéder aux services au même degré que les non-immigrants. Le recours à l'aide sociale parmi les immigrants récents est très faible; on relève peu d'indication de l'utilisation des refuges par les immigrants récents; et la santé des immigrants récents semble indiquer que ce groupe utilise moins le système de santé que les non-immigrants.

Partie 5 | Rattraper et combler le retard

Dans la plupart des collectivités participantes au SRQDV, les immigrants récents ont davantage tiré de l'arrière par rapport aux non-immigrants en ce qui concerne les revenus moyens et l'abordabilité du logement.

Comparativement aux immigrants récents, les immigrants établis accusent encore plus de retard par rapport à la population non immigrante. À l'instar des immigrants récents, les immigrants établis ont manifestement perdu du terrain par rapport aux non-immigrants dans les secteurs du revenu et de l'abordabilité du logement. Toutefois, les immigrants établis se sont aussi fait distancer par les non-immigrants quant aux niveaux d'accès à la propriété. Les immigrants établis n'ont réalisé que des gains négligeables au chapitre de l'emploi et de l'incidence de faibles revenus.

Le Système de rapports sur la qualité de vie

Mis sur pied à l'instigation des membres, le Système de rapports sur la qualité de vie (SRQDV) est dirigé par la Fédération canadienne des municipalités (FCM). Il a pour objet d'évaluer les tendances sociales, économiques et environnementales cernées dans les plus grandes villes et collectivités du Canada, d'en assurer le suivi et d'en faire état. Comptant 16 municipalités participantes en 1996, le SRQDV regroupe maintenant 23 collectivités de sept provinces. Les rapports et données statistiques du SRQDV correspondent aux limites municipales des collectivités membres.

Le présent rapport est accessible en version électronique à www.fcm.ca/SRQDV

Pour de plus amples informations, communiquez avec
Joshua Bates
Conseiller des politiques
Tél. : (613) 907-6234
Courriel : jbates@fcm.ca
www.fcm.ca/SRQDV